



CONNECT



CONNECT

Um projeto idealizado para proporcionar conforto e comodidade.

LAZER COMPLETO

A área de lazer do Connect é uma das mais completas de Diadema. São itens exclusivos para crianças, jovens e adultos aproveitarem momentos de descontração e descanso sem precisar sair de casa.



APARTAMENTOS COM TERRAÇO

Neste projeto, todos os apartamentos contam com terraço, uma área social a mais onde é possível criar um espaço para receber amigos e reunir a família com maior privacidade.

No térreo e primeiro andar há unidades com terraço expandido, ideais para quem gosta da sensação de estar em uma casa.



ÁREAS COMUNS EQUIPADAS E DECORADAS

Todas as áreas de convívio do empreendimento são entregues totalmente equipadas e decoradas conforme as tendências mais atuais e com materiais de acabamento de ótima qualidade.



TÉRREO ELEVADO

Os ambientes externos do empreendimento estão acima do nível da rua. Assim, todos podem usufruir da infraestrutura do condomínio com privacidade e segurança.



VAGAS NO SUBSOLO

Todas as vagas de garagem estão no subsolo. Esta facilidade proporciona maior segurança, comodidade e facilita a entrada e saída de veículos, pois não vão precisar circular pelo condomínio.



ÁREAS VERDES

O Connect oferece vários espaços ao ar livre que são cercados por agradáveis áreas verdes, perfeitos para relaxar enquanto contempla a natureza.



CONNECT

Você conectado a tudo.

Já imaginou como sua vida poderia ser mais prática se você vivesse conectado a tudo?

Levar poucos minutos para acessar os lugares que você frequenta no dia a dia, estar próximo de tudo o que você precisa e gosta, ter mais qualidade de vida, comodidade.

O Connect é a oportunidade que vai ligar você a todas essas facilidades.

Aqui você vai viver conectado a São Paulo e ao ABC. O empreendimento está a apenas 2 minutos da Rodovia Imigrantes e muito próximo ao Corredor ABD e à Avenida Cupecê.

Além disso, são necessários apenas 22 minutos para chegar à região da Berrini, 12 minutos para chegar ao metrô Jabaquara e em 7 minutos você está em São Bernardo do Campo.

O Connect está localizado em uma região privilegiada. A infraestrutura ao redor é muito completa e oferece opções para atender qualquer necessidade, como padarias, escolas, supermercados, restaurantes e muito mais!

Sistema de transporte completo e acesso fácil.

Por estar em uma excelente localização, o Connect conta com muitas opções que possibilitam o deslocamento para vários bairros e municípios de São Paulo.

Rodovia dos Imigrantes: é uma das mais importantes do estado e beneficia quem vive na região do empreendimento, já que circula pelos principais polos empresariais da Zona Sul de São Paulo, entre eles as regiões do Jabaquara e da Berrini, duas áreas conhecidas por sua grande concentração de comércio e escritórios.

Essa via também é uma opção de acesso para chegar ao Aeroporto de Congonhas e ao litoral sul de São Paulo.

Avenida Cupecê: é mais uma alternativa para chegar à capital, à região da Berrini e outras partes da Zona Sul, além de cidades do Grande ABC.

Corredor ABD: esse corredor exclusivo para ônibus e trólebus possibilita o deslocamento para a capital e outros bairros de municípios vizinhos, como São Bernardo do Campo, Santo André e São Caetano do Sul.

Metrô Jabaquara: é a estação mais próxima ao Connect: apenas 12 minutos. Liga a Zona Sul até a Zona Norte de São Paulo, além de fazer conexão com as linhas Verde e Amarela do Metrô, facilitando o acesso à região da Paulista.

Projeto de expansão do Metrô vai beneficiar moradores e valorizar a região.

Está prevista para 2020 a inauguração de um trecho da Linha 17-Ouro que tem como objetivo interligar o estádio do Morumbi ao Aeroporto de Congonhas e a outras linhas do sistema metroviário de São Paulo, como a Azul, Amarela e Lilás.

O projeto vai contar com 18 estações ao longo do trajeto e duas vão passar por Diadema, sendo que há grandes chances que uma delas seja no Terminal Diadema.

A novidade vai beneficiar quem circula pela região, já que vai ter mais uma opção de transporte por perto, além de aumentar o potencial de valorização de Diadema.

Fonte: Companhia do Metropolitano de São Paulo (Metrô). Projeto sujeito a alterações.

2 min.

Rodovia dos Imigrantes

4 min.

Corredor ABD

7 min.

Av. Cupecê

Todos os trajetos acima são calculados pelo tempo médio fornecido pelo Google Maps para deslocamento feito com carro.

11 min.

Av. do Cursino

4 min.

Av. Fábio Esquivel

3 min.

Av. Ulisses Guimarães

REGIÃO CONNECT
Fotos da região

Lazer e entretenimento para todas as ocasiões.

Shopping Praça da Moça

É o primeiro shopping de Diadema e desde que foi inaugurado em 2009, vem contribuindo para o crescimento da cidade e atraindo visitantes de São Paulo e do ABC interessados em uma nova alternativa de compras e lazer. Confira a infraestrutura do local: 9 lojas âncora, 5 megalojas, 160 lojas satélite, 34 opções de fast food, restaurantes e lanchonetes, centro de diversões indoor, 7 salas de cinema, sendo uma delas 3D, serviços como ambulatório, fraldário, casa de câmbio, caixas eletrônicos, agências de turismo, salão de beleza e academia.

5
min.



Parque do Paço

É uma das principais áreas verdes do município e conta com um espaço de 33,5 mil metros quadrados. Muito frequentado por moradores da região, o parque passou por uma reforma recentemente e atualmente conta com: paisagismo com diversas espécies de plantas, pista de cooper e trilha para caminhada, playground, quadras, quiosques, churrasqueiras, lago e academia híbrida.

600
metros



Jardim Botânico

É um grande atrativo ao ar livre na cidade, onde são cultivadas mais de 200 espécies diferentes de plantas, além de abrigar trechos de mata nativa, incluindo árvores de importância ambiental como o pau-brasil, paineira, jacarandá, palmeira juçara, angico, urucum e jatobá. O Jardim Botânico é considerado o cartão postal do turismo de Diadema e muito utilizado para atividades de educação ambiental para escolas do município e região.

5
min.



CONNECT

CONNECT

Diadema oferece infraestrutura completa para quem busca diversão, comércios e serviços.

Observatório Astronômico

Espaço dedicado à contemplação de astros, planetas, estrelas e outros corpos do Sistema Solar.

Museu de Arte Popular

Reúne centenas de obras de artistas importantes da música popular nacional, além de ser considerado o primeiro museu do gênero da região do Grande ABCD.

Borboletário

Foi o primeiro a ser criado na região metropolitana de São Paulo e tem como objetivo contribuir com o processo de educação ambiental desenvolvido pela Secretaria do Meio Ambiente e a preservação de espécies típicas da Mata Atlântica.

Quarteirão da Saúde

O Quarteirão da Saúde é um complexo médico que atende mais de 20 especialidades e oferece um Centro de Reabilitação, base do Samu (Serviço de Atendimento Médico de Urgência), centro cirúrgico, laboratório municipal e muito mais.

Um lugar repleto de facilidades

O Centro de Diadema está muito próximo ao Connect e é um lugar muito bem servido de comércios, serviços, institutos de ensino, bares e restaurantes. A região oferece diversas opções para facilitar ainda mais a sua rotina. Confira:



Quarteirão da Saúde



Academia Smart Fit



Banco Bradesco



Carrefour



Escola de Idiomas CCAA



Colégio Adventista



Feijão de Corda



ETEC



Habib's



Hospital ABC

Jardim Botânico

Foto: da região

Viva conectado ao que há de melhor em São Paulo e na região do ABC.



Croqui de localização sem escala

Vias de acesso

- 1 Rodovia dos Imigrantes – 2 min.
- 2 Corredor ABD – 4 min.
- 3 Centro de Diadema – 5 min.
- 4 Av. Cupecê – 7 min.
- 5 Av. Eng. Luís Carlos Berrini – 22 min.

Transporte Público

- 6 Terminal Diadema – 5 min
- 7 Metrô Jabaquara – 12 min.

Saúde

- 8 Quarteirão da Saúde – 4 min.
- 9 Hospital ABC – 18min.

Centros Educacionais

- 10 Colégio Carlos Drummond de Andrade – 4 min.
- 11 Colégio Adventista – 5 min.
- 12 Colégio Julio Verne – 6 min.
- 13 Centro Educacional Anglo – 6 min.
- 14 Universidade Federal de São Paulo – Campus Diadema – 6 min.
- 15 Etec – 7 min.
- 16 Sesi – 8 min.

Alimentação

- 17 Restaurante Feijão de Corda – 2 min.
- 18 Habib's – 3 min.
- 19 McDonald's – 4 min.
- 20 Cacau Show – 6 min.

Supermercados

- 21 Compre Bem – 3 min.
- 22 Carrefour – 7 min.
- 23 Extra Piraporinha – 7 min.
- 24 Hipermercado Extra Anchieta – 9 min.

Comércios e Serviços

- 25 Correios – 2 min
- 26 5 à Sec – 4 min.
- 27 Shopping Praça da Moça – 5 min.
- 28 Bradesco – 6 min.
- 29 Banco do Brasil – 6 min.
- 30 Banco Itaú – 6 min.
- 31 Shopping Plaza Sul – 11 min.

- 32 Shopping Interlagos – 23 min.
- 33 Morumbi Shopping – 29 min.

Lazer

- 34 Parque do Paço – 600 m
- 35 Museu de Arte Popular – 4 min.
- 36 Borboletário – 5 min
- 37 Jardim Botânico – 5 min.
- 38 Observatório Astronômico – 6 min.

Todos os trajetos acima são calculados pelo tempo médio fornecido pelo Google Maps para deslocamento feito com carro.

MAPA CONNECT

As melhores opções de acesso, comércio,

SÃO PAULO



SÃO CAETANO

SANTO ANDRÉ

SÃO BERNARDO

serviços e lazer conectadas a você.

Av. Antônio Piranga



Av. Fábio Eduardo Ramos Esquivel



Metodista Rudge Ramos



Rod. Imigrantes



Corredor ABD



Rod. Anchieta



Parque do Paço



Metró Jabaquara



Carrefour



Av. Eng. Luís Carlos Berrini



Shopping Praça da Moça



CONNECT

FICHA TÉCNICA

Terreno: 4.572,88m²

Nº de torres: 02

Nº de andares: 3 subsolos + térreo + 21 (torre Azaleia) ou 20 (torre Bromélia) andares

Unidades por andar: 08 (torre Azaleia) e 10 (torre Bromélia)

Total de unidades: 375

3 dorms. Apartamentos de 3 Dormitórios (1 suíte): 65,01 m²

2 dorms. Apartamentos de 2 Dormitórios: 47,83 m² a 53,78 m²

3 dorms. Apartamentos no 1º pavimento com Terraço Expandido de 3 Dormitórios (1 suíte): 69,60m²

2 dorms. Apartamentos no 1º pavimento com Terraço Expandido de 2 Dormitórios: 57,26m²

Apartamentos Garden de 2 Dormitórios: 54,16m² a 101,57m²

Vagas por unidade: 01

Av. Antônio Piranga, 830 – Diadema



A vegetação que compõe o paisagismo retratado nas perspectivas é meramente ilustrativa e apresenta porte adulto de referência. Na entrega do empreendimento, essa vegetação poderá apresentar diferenças de tamanho e porte, mas estará de acordo com o projeto paisagístico do empreendimento.

Um lugar onde bem-estar e qualidade de vida vão estar sempre ligados a você.

O Connect reúne todas as qualidades necessárias para quem busca conforto e praticidade. Localizado em um terreno amplo de 4.572m², conta com duas torres e uma área de lazer com mais de 30 itens para a família aproveitar o tempo livre sem precisar sair do condomínio.

O projeto oferece plantas de 2 e 3 dormitórios, além de opções com terraço expandido e Garden com quintal privativo. Aqui com certeza você vai encontrar o modelo que mais se encaixa com o seu perfil.

Tudo isso cercado pela arquitetura inspirada no estilo moderno que envolve a fachada, de modo que sua beleza vai se manter sempre atual ao longo dos anos.



- 1 Acesso de veículos
- 2 Acesso de pedestres
- 3 Portaria com eclusa
- 4 Praça central
- 5 Hall de entrada da torre Azaléia
- 6 Salão de festas adulto
- 7 W.C.
- 8 W.C.
- 9 Espaço gourmet
- 10 Brinquedoteca
- 11 Salão de jogos
- 12 Elevadores
- 13 Espaço musculação
- 14 Sala de ginástica
- 15 Espaço aeróbico
- 16 Salão de festas infantil
- 17 Copa
- 18 W.C.
- 19 W.C.
- 20 W.C. P.N.E.
- 21 Pressurização
- 22 Medidores
- 23 Praça das mamães
- 24 Play kids
- 25 Play radical
- 26 Lounge externo
- 27 Praça de jogos
- 28 Hall de entrada da torre Bromélia
- 29 Administração
- 30 Espaço bem-estar
- 31 W.C.
- 32 Pressurização
- 33 Medidores
- 34 Quadra gramada
- 35 Pista para caminhada
- 36 Solarium
- 37 Piscina infantil
- 38 Deck molhado
- 39 Piscina adulto
- 40 Churrasqueira com forno de pizza



Para toda a família
aproveitar momentos de
muita diversão e descanso.



A vegetação que compõe o paisagismo retratado nas perspectivas é meramente ilustrativa e apresenta porte adulto de referência. Na entrega do empreendimento, essa vegetação poderá apresentar diferenças de tamanho e porte, mas estará de acordo com o projeto paisagístico do empreendimento.



Que tal um mergulho em um dia ensolarado?

O Connect possui uma grande área de piscinas com solarium e deck molhado, onde adultos e crianças vão poder aproveitar o sol e se refrescar nos dias de calor. Tudo isso sem precisar sair do conforto do lar.

CONNECT





CONNECT

Diversão garantida para todas as idades.



Play radical

A vegetação que compõe o paisagismo retratado nas perspectivas é meramente ilustrativa e apresenta porte adulto de referência. No entrega do empreendimento, essa vegetação poderá apresentar diferenças de tamanho e porte, mas estará de acordo com o projeto paisagístico do empreendimento.



Brinquedoteca

O Connect tem opções ao ar livre para diferentes fases da infância. Enquanto os mais crescidos se aventuram na Casa do Tarzan do play radical, os pequenos podem curtir a cama elástica, casa de bonecas e gangorra no play kids, e os adultos acompanham tudo de perto na Praça das Mamães. Na brinquedoteca as crianças menores vão poder usar a imaginação, brincar, aprender, gastar as energias. O espaço recebeu uma

decoreção encantadora com tudo o que os pequenos precisam para viver uma infância muito feliz.

Com decoreção inspirada na Fórmula 1, o salão de jogos é um espaço equipado com pebolim, mesas para futebol de botão e jogos de tabuleiro, além de uma área pensada especialmente para a garotada jogar videogame ou assistir TV.



Play kids

A vegetação que compõe o paisagismo retratado nas perspectivas é meramente ilustrativa e apresenta porte adulto de referência. No entrega do empreendimento, essa vegetação poderá apresentar diferenças de tamanho e porte, mas estará de acordo com o projeto paisagístico do empreendimento.



Salão de jogos



Espaço bem-estar



Sala de ginástica

Agora é hora de cuidar do corpo e da autoestima.

Aqui você não vai precisar sair de casa para ir à academia. Dividido em 3 ambientes: sala de ginástica, musculação e espaço aeróbico, o Fitness do Connect é equipado com aparelhos de ginástica modernos que vão ajudar você a manter uma vida mais saudável.

Já o spa é o melhor lugar para fugir da rotina, repor as energias e relaxar cuidando das unhas, da pele e do cabelo.



Espaço musculação



Espaço aeróbico



Imagem ilustrativa



CONNECT

Divida as alegrias da vida com quem mais gosta.

A churrasqueira com forno de pizza é a melhor opção para quem gosta de compartilhar momentos incríveis ao ar livre. Como o próprio nome sugere, além de preparar um saboroso churrasco, você vai poder oferecer aos seus convidados deliciosas pizzas.

Tem também a quadra gramada para quem adora passar a tarde jogando futebol com os amigos.

E para dar boas risadas, que tal reunir a galera na praça do encontro, o lugar perfeito para colocar o papo em dia enquanto aprecia a natureza?



Quadra gramada



Praça de jogos e lounge externo

A vegetação que compõe o paisagismo retratado nas perspectivas é meramente ilustrativa e apresenta porte adulto de referência. Na entrega do empreendimento, essa vegetação poderá apresentar diferenças de tamanho e porte, mas estará de acordo com o projeto paisagístico do empreendimento.



Churrasqueira com forno de pizza



Planejar o aniversário do seu filho agora é fácil!

Com espaço de sobra para a criançada comemorar, o salão de festas infantil está integrado a um teatrinho para apresentações e shows e ainda possui uma área recreativa equipada com gangorra, gira-gira e piscina de bolinhas para os pequenos brincarem à vontade.

CONNECT





CONNECT

Espaço incrível para comemorações inesquecíveis.

O espaço gourmet é o lugar perfeito para você treinar seus dotes culinários na companhia dos amigos. E se preferir, pode usá-lo em conjunto com o salão de festas, possibilitando a realização de confraternizações maiores.

Imagem ilustrativa

Espaço gourmet



Celebre datas especiais em grande estilo.

O salão de festas é bem amplo, versátil e tem capacidade para receber desde eventos simples até os sofisticados. Sua infraestrutura conta com pista de dança, bar e uma área lounge para garantir a diversão de todos.

CONNECT

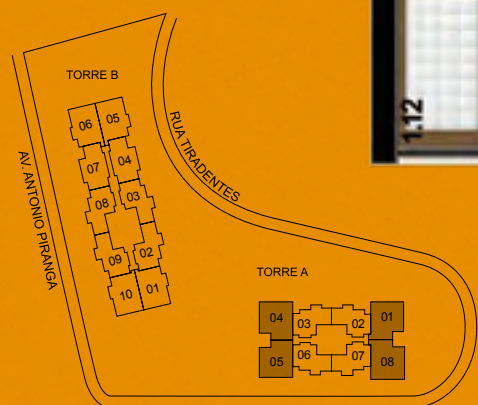


Todo o conforto para sua família.

Nesta opção, todas as áreas sociais estão integradas, oferecendo um amplo espaço de convívio para a família receber convidados e organizar reuniões. A suíte também se destaca por sua amplitude e por ter bastante espaço para a instalação de armários.



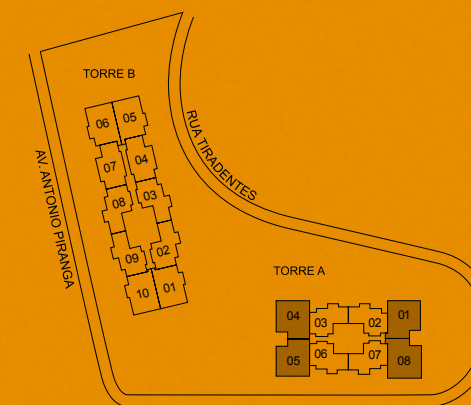
Ilustração artística da planta com sugestão de decoração. Os móveis são de dimensões comerciais e não fazem parte do contrato. Os acabamentos serão entregues conforme memorial descritivo. As medidas são de face a face das paredes.



3 Dorms.
(1 suíte)
65,01m²
opção com living ampliado



Ilustração artística da planta com sugestão de decoração. Os móveis são de dimensões comerciais e não fazem parte do contrato. Os acabamentos serão entregues conforme memorial descritivo. As medidas são de face a face das paredes.



3 Dorms.
(1 suíte)
65,01m²

Ambientes de convívio com medidas generosas.

O apartamento de 3 dormitórios prioriza o conforto e a privacidade de toda a família.

O quarto de casal, além de contar com uma suíte, possui bastante espaço para armário, enquanto os dormitórios de solteiro podem comportar até uma estação de trabalho ou estudos.

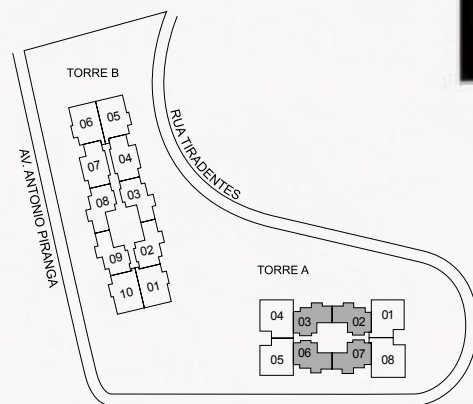
A cozinha integrada ao living oferece mais praticidade, além de favorecer o convívio familiar e facilitar a recepção de convidados. O terraço social complementa os ambientes do apartamento como uma excelente opção para relaxar, reunir a família ou receber amigos.

Espaços adaptados às necessidades do dia a dia.

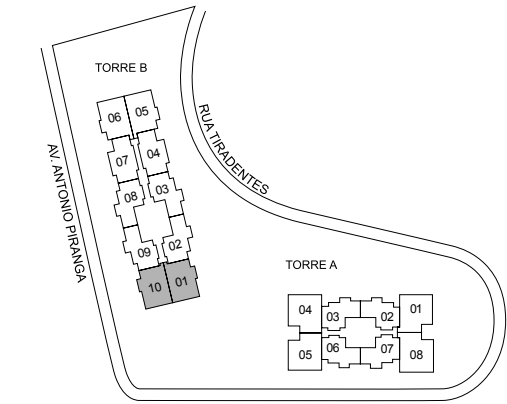
Com excelente distribuição dos ambientes, o apartamento de 2 dormitórios reúne tudo o que é necessário para garantir comodidade. Todas as áreas de convívio são integradas, um diferencial para o morador que valoriza a interação social.



Ilustração artística da planta com sugestão de decoração. Os móveis são de dimensões comerciais e não fazem parte do contrato. Os acabamentos serão entregues conforme memorial descritivo. As medidas são de face a face das paredes.



2 Dorms.
47,83m²



2 Dorms.
53,16m²



Ilustração artística da planta com sugestão de decoração. Os móveis são de dimensões comerciais e não fazem parte do contrato. Os acabamentos serão entregues conforme memorial descritivo. As medidas são de face a face das paredes.

Um apartamento que privilegia a distribuição inteligente dos espaços.

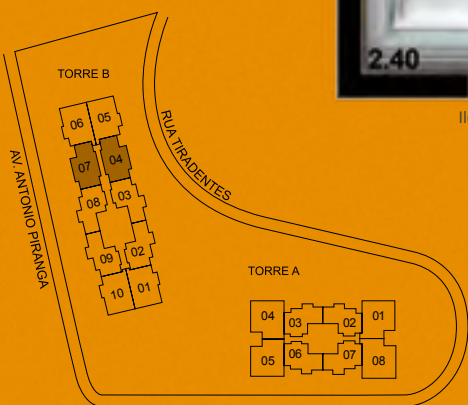
Este modelo é perfeito para quem busca um apartamento de 2 dormitórios aconchegante. O quarto de casal é amplo, assim como o living, que possui parte da sua área dedicada a uma sala de jantar equipada com mesa de seis lugares. Assim você pode receber seus convidados com todo o conforto.

Aqui você vai encontrar aconchego e praticidade.

O quarto de casal desta planta é amplo e com bastante espaço para armários, enquanto o segundo dormitório tem espaço para duas camas e uma estação de estudos. Já a área de convívio é formada pelo terraço e living com sala de jantar que comporta uma mesa de até 6 lugares.



Ilustração artística da planta com sugestão de decoração. Os móveis são de dimensões comerciais e não fazem parte do contrato. Os acabamentos serão entregues conforme memorial descritivo. As medidas são de face a face das paredes.

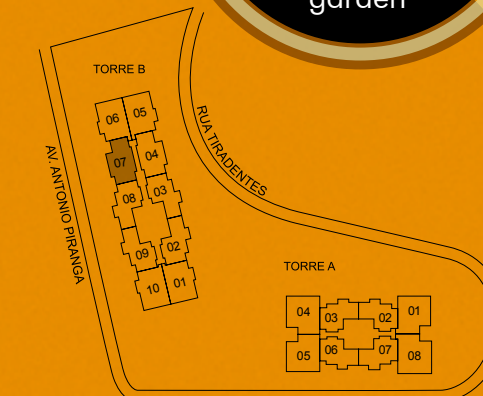


2 Dorms.
50,63m²



Ilustração artística da planta com sugestão de decoração. Os móveis são de dimensões comerciais e não fazem parte do contrato. Os acabamentos serão entregues conforme memorial descritivo. As medidas são de face a face das paredes.

2 Dorms.
87,73m²
opção garden



Ampla área para reunir amigos e família.

Este modelo é ideal para quem deseja morar em um lugar similar a uma casa, mas que ofereça a segurança e tranquilidade de um condomínio. O apartamento conta com um amplo quintal privativo integrado ao living, onde o morador tem total liberdade para criar mais um ambiente de lazer e convivência.



Há gerações construindo o que você precisa.

A Tibério foi fundada em 1964 e hoje é considerada uma das empresas mais expressivas do setor imobiliário no país. É responsável pela realização de empreendimentos residenciais do médio ao altíssimo padrão, além de projetos com perfis variados, como hoteleiro, comercial e multiuso.

Buscando sempre a melhor maneira de atender às necessidades e expectativas dos seus clientes, desenvolve projetos que priorizam a funcionalidade, durabilidade e estética.

A Tibério tem uma grande preocupação em cumprir seus compromissos e prazos. Por isto, é reconhecida no mercado e conquistou a credibilidade de funcionários, fornecedores, agentes financeiros, parceiros e clientes. Conheça os principais diferenciais da Tibério:

CORPO TÉCNICO QUALIFICADO

Mão de obra própria e profissionais treinados e altamente comprometidos para garantir maior qualidade na execução dos serviços.

DOMÍNIO DE TODO PROCESSO PRODUTIVO

Escolha do terreno, idealização do projeto, construção e atendimento pós-venda.

EXCELÊNCIA NA EXECUÇÃO E PLANEJAMENTO DA OBRA

Domínio dos mais diversos sistemas construtivos (como estrutura de concreto convencional e lajes protendidas).

BUSCA SEMPRE AS MELHORES SOLUÇÕES PARA APRIMORAR SEUS PROJETOS

Garante que todos os projetos serão entregues em conformidade com o memorial descritivo e rigorosamente dentro dos padrões de qualidade preestabelecidos.

CANAIS DE RELACIONAMENTO COM O CLIENTE

Portal do cliente: possibilita o acesso a informações financeiras, matérias, notícias, dicas e acompanhamento das obras dos empreendimentos.

SAC

Canal único e exclusivo para sugestões, dúvidas e solicitações.

ASSISTÊNCIA TÉCNICA

Equipe própria e permanente com profissionais treinados e experientes, pronta para oferecer soluções rápidas e eficientes.

PARCERIAS COM EMPRESAS IMPORTANTES NO SEGMENTO

Maxinvest, Niss, You, Masb, Cyrela, Mac, Eduana, Inpar, Even, Paladin, Tiner, Accor, MCP, One, entre outras.

Sistema de Gestão Integrada – Certificados

ISO 9001
GESTÃO DA QUALIDADE

ISO 9001

Qualidade comprovada pela certificação de todos os processos da empresa, começando pela concepção do projeto, passando pelo rigoroso controle na escolha e recebimento de materiais utilizados na edificação e na seleção, treinamento e acompanhamento da mão de obra empregada na construção.

OHSAS 18001
GESTÃO DE SEGURANÇA E SAÚDE OCUPACIONAL

OHSAS 18001

Gestão que visa a segurança e saúde ocupacional de todos os envolvidos nos processos da empresa, como funcionários, clientes, fornecedores, vizinhança dos canteiros de obras, etc. Uma conquista que demonstra o respeito dedicado às pessoas.



Programa Brasileiro da Qualidade e Produtividade do Habitat

PBQP – H

A Tibério é certificada pelo Programa Brasileiro da Qualidade e Produtividade do Habitat (PBQP – H), que tem como objetivo organizar o setor da construção civil em torno de dois pontos principais: a melhoria da qualidade do habitat e a modernização produtiva. A certificação garante que os empreendimentos serão entregues com excelente qualidade, devido ao controle de materiais e serviços e padronização de todos os processos.

A qualificação também colabora para aumentar o nível de organização interna, de forma que os custos e erros sejam reduzidos significativamente.

Saiba mais em www.tiberio.com.br



Edifício You Marajoara



Edifício Felice Vila Formosa



Edifício Giro Ipiranga



Edifício Aroeira Mooca



Edifício Absoluto Pinheiros



Condomínio Côtes da Rhône Anália Franco



Edifício Authentic Acimação



Condomínio Quartier D'or Tatuapé



Edifício Terraço Paulista



Edifício Intense Vila Mascote



Edifício You Vila Formosa



Edifício My Home



Condomínio Ways Vila Sônia



Edifício Cambará Penha



Edifício Camburi Jabaquara



Edifício Ares Santana



Edifício Sintonia Freguesia do Ó



Edifício Image Alto da Lapa



Edifício Style Vivre Tatuapé



Edifício Abitare Jundiaí



Condomínio Passeio Vila Leopoldina



Edifício Connect Sacomã



Edifício Incanto Mooca



Edifício Dionísio Chácara Klabin



Condomínio You Saúde



Edifício You Casa Verde



Edifício Allure Morumbi



Edifício Style Vivre Moema



Condomínio Paradiso



Edifício You Acimação



Condomínio Collection São Bernardo



Condomínio Avanti Guarulhos



Condomínio Essence Guarulhos



Condomínio Dream Guarulhos



Condomínio La Vita Jardim Camburi Espírito Santo



Edifício Reserva dos Jacarandás Espírito Santo



MCP Realty: sinônimo de qualidade e resultado.

- A MCP Realty S.A., através de seus controladores, vem atuando no mercado imobiliário brasileiro e internacional há mais de 20 anos, consolidando sua trajetória e colhendo sólidos resultados.
- Ao longo de mais de duas décadas, a Cia e suas coligadas desenvolvem loteamentos, shopping centers, incorporações de empreendimentos comerciais e residenciais.
- A Companhia tem como missão desenvolver produtos com foco na qualidade para o consumidor e resultado para investidores.
- Juntamente com seus parceiros como a Tibério, PDG, Cipasa, LDI, Rep, Lindencorp, Scopel, Zitune, entre outras, a empresa vem construindo sua história no desenvolvimento de projetos que primam pela qualidade e honra aos prazos.
- Pela MCP iniciam-se todos os projetos, do desenvolvimento de produto à inteligência de mercado, que é feita por minucioso critério de análise geográfica para buscar sempre a melhor localização para o empreendimento. E, uma vez adquirido o terreno, inicia-se a viabilização do melhor layout de planta e áreas comuns.
- Conta com uma house de arquitetura comandada pelo renomado Arquiteto Pedro Kartalian, que tem em seu currículo mais de 1.000 projetos elaborados, além de profissionais de engenharia, marketing e atendimento ao consumidor.
- A MCP conta também com outros profissionais multidisciplinares em diversas áreas para atender seus parceiros e clientes em todo o processo de desenvolvimento dos projetos, desde o lançamento ao pós-venda, com o objetivo de fidelizar o cliente.



Por que comprar um apartamento no Connect é a melhor escolha?

- Está em um ponto estratégico de Diadema, muito próximo ao ABC e à capital.
- O projeto foi desenvolvido em uma área muito desejada para morar, onde não deve haver novos lançamentos, benefício que tende a aumentar constantemente o potencial de valorização do imóvel.
- O Connect é um empreendimento único na região. Reúne mais de 30 itens de lazer e opções de plantas que atendem todos os perfis familiares.
- Ao contrário do aluguel, a aquisição de um apartamento garante estabilidade e segurança para o morador, já que é um bem vitalício.
- Diferente de outros tipos de investimento, um imóvel raramente se desvaloriza.
- Além de todas as vantagens visíveis, há aquelas que não têm preço: adquirir um imóvel significa a liberdade e a realização de um sonho para quem economizou e pesquisou durante anos até encontrar o lugar ideal para viver com a família.





www.connectdiadema.com.br

Realização:



Realização e Construção:

