



GIRO

VILA MATILDE

ÁREAS SOCIAIS EQUIPADAS E DECORADAS

Todas as áreas comuns internas e externas do Giro Vila Matilde serão entregues equipadas e decoradas de acordo com as tendências mais atuais. Paisagistas e arquitetos desenvolveram os conceitos destes ambientes de forma que: encantem pelo seu charme, sejam funcionais, necessitem de pouca manutenção e ofereçam maior durabilidade.

SEGURANÇA E PRIVACIDADE

O empreendimento conta com portaria 24 horas e será entregue com infraestrutura para instalação de CFTV (Circuito Fechado de Televisão). Estes itens proporcionam mais segurança e tranquilidade aos condôminos.

ÁREAS VERDES

Parte do terreno do Giro Vila Matilde vai ser dedicado às áreas verdes. Serão muitas praças e jardins para o morador relaxar enquanto contempla a natureza.

LAZER COMPLETO

O Giro possui uma área de lazer incrível com opções para todos os gostos e idades. Assim, os moradores poderão desfrutar de todos os itens com segurança, privacidade e o melhor: sem precisar sair do condomínio.

GIRO

VILA MATILDE

COMODIDADE, LAZER E MUITA PRATICIDADE AO SEU REDOR.




Foto aérea da região

AVENIDA
CONSELHEIRO
CARRÃO
8 MIN.

RUA JOSÉ
MASCARENHAS
200m

HOSPITAL
SÃO CARLOS
4 MIN.

SHOPPING PENHA
10 MIN.

METRÔ
VILA MATILDE
5 MIN.

ESCOLA
SÃO JOSÉ DE
VILA MATILDE
3 MIN.

COLÉGIO
OBJETIVO
DEGRAUS
5 MIN.

PRAÇA DA
CONQUISTA
700m

RADIAL LESTE
500m

GIRO
VILA MATILDE

RUA AMARO BEZERRA CAVALCANTI, 260

RUA JOSÉ MASCARENHAS

RUA JOAQUIM MARRA

AV. RADIAL LESTE

UM BAIRRO CONSOLIDADO QUE OFERECE ÓTIMAS

OPÇÕES DE COMÉRCIO, SERVIÇOS, LAZER E MOBILIDADE.

Todos os tempos acima são calculados pelo tempo médio fornecido pelo Google Maps para deslocamento feito com carro.

VILA MATILDE: UM BAIRRO QUE PRESERVA SUA TRADIÇÃO E CLIMA DE TRANQUILIDADE.

O Giro Vila Matilde está localizado em um verdadeiro recanto de tranquilidade, onde é possível viver com sossego e segurança. Basta dar um passeio pelas ruas do entorno para ter a sensação de estar em uma vila aconchegante, mas perto de todas as facilidades que são essenciais no dia a dia, como supermercados, padarias e bancos.

Localizada na Zona Leste de São Paulo, a Vila Matilde surgiu na década de 20 e foi se desenvolvendo ao longo dos anos.

Com o tempo chegaram novos moradores e estabelecimentos comerciais, até que em 1988 foi inaugurada a Estação Vila Matilde do Metrô, que fica a apenas 5 minutos do empreendimento.

Contudo, seu crescimento não interferiu no clima bem familiar e tradicional que a torna tão querida por seus habitantes.

O bairro é predominantemente residencial, mas está no início de um processo de verticalização. Por isso, é considerado uma ótima opção para quem procura um bom lugar para morar, que ao mesmo tempo apresente um grande potencial de valorização.



OPÇÕES DE LOCOMOÇÃO E VIAS DE ACESSO QUE PASSAM POR VÁRIOS PONTOS DA CAPITAL.

O Giro Vila Matilde está próximo às estações Vila Matilde e Guilhermina-Esperança. Ambas pertencem à Linha Vermelha e permitem integração com a Linha Azul do Metrô através da Estação Sé e com a Linha Amarela por meio da Estação República. Outro meio de transporte disponível na região é o Terminal de Ônibus Urbano que está anexo à Estação Vila Matilde e dispõe de linhas que circulam por diversos pontos da Zona Leste e do Centro.

VIAS EXPRESSAS

Cercada por ruas e avenidas que facilitam o deslocamento para vários pontos da capital, a Vila Matilde possui como principal via de acesso a Radial Leste. Esta cruza todo o eixo leste da cidade até o centro e está a 500 metros do Giro.

As avenidas Aricanduva, Conselheiro Carrão e Amador Bueno da Veiga também são referências importantes para quem precisa transitar por outros bairros.

UMA REDE DE COMPRAS E LAZER BEM PERTINHO DE VOCÊ.

O Centro Comercial Leste Aricanduva é um importante complexo de compras da Zona Leste que reúne o Shopping Aricanduva, o Interlar Aricanduva, focado em decoração, reforma e construção, e o Auto Shopping Aricanduva, especializado em automóveis, motos, acessórios e serviços. A infraestrutura dos três contempla:

- Mais de 500 lojas de diversos segmentos, entre elas C&A, Marisa, Renner, Pernambucanas, Ponto Frio e Casas Bahia
- 14 salas da rede Cinemark, incluindo uma sala para reproduzir filmes 3D
- 3 hipermercados: Extra, Walmart e Makro
- C&C e Dicio
- 3 praças de alimentação
- Agências bancárias
- Pistas de boliche e Playland
- Concessionárias, seguradoras, financeiras, etc
- Um campus do Centro Universitário Sant'Anna
- Delegacia de trânsito do Detran



OS MELHORES LUGARES PARA APROVEITAR O TEMPO LIVRE.

Parque Ceret

O Parque Esportivo dos Trabalhadores (antigo Ceret) é o maior complexo de lazer ao ar livre da região e um dos mais importantes da capital. Com área total de 286 mil m², o lugar é o passatempo predileto de famílias que buscam um lugar tranquilo e arborizado para praticar atividades físicas, passear e descansar. O parque oferece para seus visitantes:

- 3 campos de futebol
- 4 quadras de vôlei
- 2 quadras de basquete
- 4 quadras poliesportivas
- 6 quadras de tênis, sendo 2 de saibro
- 1 campo de rúgbi
- Complexo aquático com 4 piscinas
- Pista para caminhada e corrida
- Pista de atletismo de 400m
- 3 salas de ginástica
- Playground
- Ginásio poliesportivo

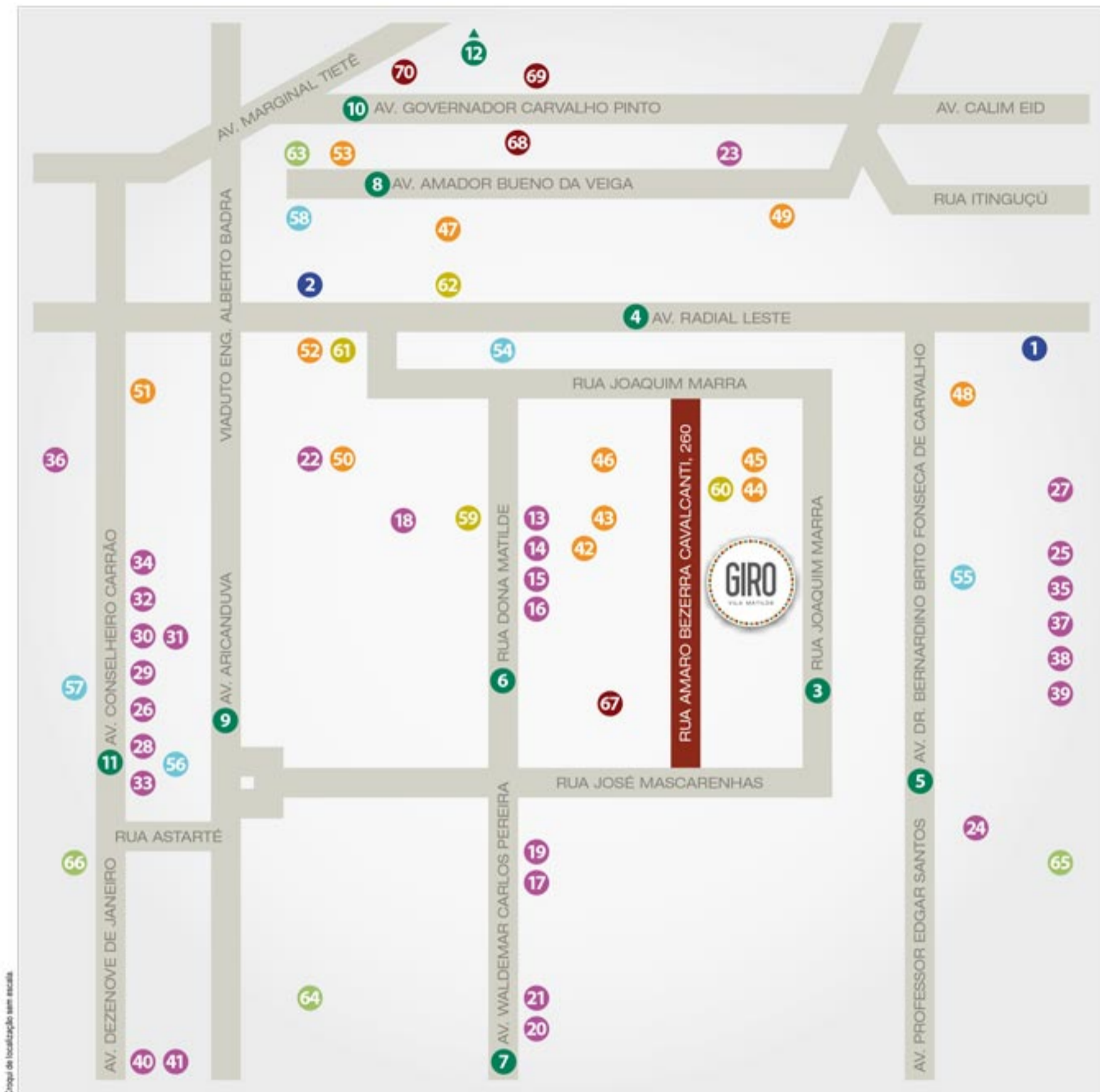
Clube Esportivo da Penha

Fundado em 1930, o clube é um dos mais completos da região e oferece atividades para toda a família, desde as esportivas até eventos especiais. Conheça sua infraestrutura:

- Parque aquático
- 15 quadras de tênis
- Quadras poliesportivas
- Academia
- Infraestrutura para a prática de artes marciais
- Campos de futebol
- Lago para pesca
- Espaço destinado à realização de eventos
- Bosque
- Parque infantil e muito mais



COMÉRCIO E SERVIÇOS QUE ATENDEM AS NECESSIDADES DO DIA A DIA.



TRANSPORTE

- 1 Estação do Metrô Guilhermina Esperança – 3 min
- 2 Estação do Metrô Vila Matilde – 5 min

VIAS DE ACESSO

- 3 Rua Joaquim Marra – 200m
- 4 Radial Leste – 500m
- 5 Av. Dr. Bernardino Brito Fonseca de Carvalho – 600m
- 6 Rua Dona Matilde – 650m
- 7 Avenida Waldemar Carlos Pereira – 3 min
- 8 Avenida Amador Bueno da Veiga – 4 min
- 9 Avenida Aricanduva – 5 min

COMÉRCIOS E SERVIÇOS

- 13 Padaria Eliana – 550m
- 14 Droga Verde – 600m
- 15 Itaú – 650m
- 16 Banco do Brasil – 650m
- 17 Itaú – 3 min
- 18 Panificadora Nova Augusta – 3 min
- 19 Okinawa – 4 min

- 20 Dia Supermercados – 4 min
- 21 Bradesco – 4 min
- 22 Pão Fresh Panificadora – 5 min
- 23 Carrefour – 6 min
- 24 Dia Brasil – 6 min
- 25 Banco do Brasil – 7 min
- 26 Banco Santander – 7 min
- 27 Itaú – 7 min
- 28 Panificadora Paulista – 7 min
- 29 Bradesco – 8 min
- 30 Poupa Farma – 8 min
- 31 Extra – 8 min

- 32 Sonda Supermercados – 8 min
- 33 Assai – 8 min
- 34 Drogeria São Paulo – 8 min
- 35 Extra Hiper Gamelinha – 9 min
- 36 Banco Santander – 9 min
- 37 Extra Fácil – 10 min
- 38 Assai – 10 min
- 39 Dia Brasil – 10 min
- 40 Carrefour – 11 min
- 41 Oxxon supermercados – 11 min

ENSINO

- 42 Wizard Vila Matilde – 650m
- 43 Colégio São José de Vila Matilde – 850m
- 44 Instituto Educacional N^oSra do Belo Ramo – 950m
- 45 Madre Tereza de Calcutá Educação Infantil – 3 min
- 46 Faculdade Vila Matilde – 4 min
- 47 Colégio Esperança – 4 min
- 48 Colégio Objetivo Degraus – 5 min
- 49 Colégio Olivetano – 5 min
- 50 Colégio Vicente Pallotti – 5 min
- 51 Colégio Rama – 7 min
- 52 Fazcraz – Faculdade Cruz Azul – 7 min
- 53 Faculdade Teológica Batista de São Paulo – 11 min

HOSPITAIS E LABORATÓRIOS

- 54 Hospital São Carlos – 4 min
- 55 Hospital Municipal Doutor Alexandre Zaio – 7 min
- 56 Clinefor – Clínica Especializada em Fraturas, Ortopedia e Reabilitação – 7 min
- 57 Laboratório Lavoisier – 8 min
- 58 Hospital Santo Antônio – 9 min

RESTAURANTES

- 59 Subway – 650m
- 60 Picanha na Tábua – 750m
- 61 Habib's – 5min
- 62 Mc Donald's – 6 min

SHOPPINGS

- 63 Shopping Center Penha – 10 min
- 64 Shopping Aricanduva – 11 min
- 65 Shopping Metrô Itaquera – 13 min
- 66 Shopping Anália Franco – 15 min

LAZER

- 67 Praça da Conquista – 700m
- 68 Escola de Samba Nenê da Vila Matilde – 6 min
- 69 Parque Linear Tiquatira – 10 min
- 70 Clube Esportivo da Penha – 10 min

Todos os trajetos acima são calculados pelo tempo médio fornecido pelo Google Maps para deslocamento feito com carro.



A vegetação que compõe o paisagismo retratado nas perspectivas é meramente ilustrativa e apresenta porte adulto de referência. Na entrega do empreendimento, essa vegetação poderá apresentar diferenças de tamanho e porte, mas estará de acordo com o projeto paisagístico do empreendimento.

LAZER PARA TODA A FAMÍLIA CURTIR SEM SAIR DE CASA.

- 1 Acesso de veículos
 - 2 Acesso de pedestres
 - 3 Portaria com W.C. e eclusa
 - 4 Hall de entrada da torre 1 – Águia
 - 5 Espaço bem-estar
 - 6 Sala de massagem
 - 7 Espaço manicure
 - 8 Ateliê
 - 9 Centro de medição
 - 10 Elevadores
 - 11 Salão de jogos adulto
 - 12 Depósito
 - 13 Sala de administração
 - 14 Zeladoria
- E mais:**
- Bricolagem
 - Vestiário de funcionários

áreas sociais
& EQUIPADAS
DECORADAS

2º PAVIMENTO



A vegetação que compõe o paisagismo retratado nas perspectivas é meramente ilustrativa e apresenta porte adulto de referência. Na entrega do empreendimento, essa vegetação poderá apresentar diferenças de tamanho e porte, mas estará de acordo com o projeto paisagístico do empreendimento.



A vegetação que compõe o paisagismo retratado nas perspectivas é meramente ilustrativa e apresenta porte adulto de referência. Na entrega do empreendimento, essa vegetação poderá apresentar diferenças de tamanho e porte, mas estará de acordo com o projeto paisagístico do empreendimento.

GIRO
VILA MATILDE

1º PAVIMENTO

- 15 Play kids
 - 16 Play radical
 - 17 Salão de jogos teen
 - 18 Brinquedoteca
 - 19 Mini ateliê
 - 20 Cneminha
- Emais:**
- Pet care

- 21 Fitness center
- 22 W.C. P.N.E.
- 23 W.C. masculino
- 24 W.C. feminino
- 25 Salão de festas com W.C.
- 26 Praça do encontro
- 27 Churrasqueira com forno de pizza
- 28 Quadra gramada
- 29 Piscina infantil
- 30 Deck molhado
- 31 Piscina adulto
- 32 Solarium
- 33 Ginástica externa

GIRO
VILA MATILDE

2º SUBSOLO



VIVA SEMPRE CERCADO DE CONFORTO E DIVERSÃO.

Os espaços dos apartamentos foram muito bem distribuídos, permitindo um melhor aproveitamento de cada ambiente. Todas as plantas foram desenvolvidas a partir de uma combinação perfeita entre praticidade e aconchego.

O condomínio terá uma área de lazer super completa, com itens diferenciados como bricolagem e espaço bem-estar – um ambiente similar a um salão de beleza –, além de opções bastante desejadas, como piscina e quadra.

A área de lazer também é cheia de facilidades: a churrasqueira ficará ao lado do salão de festas, possibilitando o uso dos dois espaços em eventos maiores e o fitness está localizado em um ponto de fácil acesso à área de piscinas. O Giro já seria perfeito com tantas variedades e vantagens, mas ele ainda possui áreas infantis internas e externas, espaços de jogos e muito, muito mais! Tudo aqui é realmente muito encantador.

FICHA TÉCNICA

TERRENO: 2773,79M²

Nº DE TORRES: 2

Nº DE ANDARES TORRE 1: 1 SUBSOLO + 9 ANDARES

Nº DE ANDARES TORRE 2: 3 SUBSOLOS + 10 ANDARES

TOTAL DE UNIDADES: 106

APARTAMENTOS DE 2 DORMS.: 47,39M² A 51,92M²

APARTAMENTOS DE 3 DORMS. (1 SUÍTE): 60M² A 60,26M²

APARTAMENTOS NO 1º PAVIMENTO COM TERRAÇO

EXPANDIDO DE 2 DORMS.: 52,50M² A 94,38M²


APARTAMENTOS NO 1º PAVIMENTO COM TERRAÇO

EXPANDIDO DE 3 DORMS. (1 SUÍTE): 65,27M² A 94,08M²

VAGAS* POR UNIDADE: 1

ENDEREÇO: RUA AMARO BEZERRA CAVALCANTI, 260

*As vagas de garagem são distribuídas entre os subsolos, independente da torre em que está o apartamento.



 PERSPECTIVA ARTÍSTICA DA FACHADA

A vegetação que compõe o paisagismo retratado nas perspectivas é meramente ilustrativa e apresenta porte adulto de referência. Na entrega do empreendimento, essa vegetação poderá apresentar diferenças de tamanho e porte, mas estará de acordo com o projeto paisagístico do empreendimento.



A SOLUÇÃO PARA OS DIAS DE CALOR.

As piscinas do Giro foram feitas para você e sua família aproveitarem os dias quentes em um ambiente gostoso, refrescante e o melhor: sem sair do condomínio.

A área tem opções para adultos e crianças, além de solarium e deck molhado para quem quer relaxar na beira da piscina.



A vegetação que compõe o paisagismo retratado nas perspectivas é meramente ilustrativa e representa parte adulta de referência. Na entrega, o paisagismo poderá sofrer alterações de tamanho e porte, mas estará de acordo com o projeto paisagístico do empreendimento.

PERSPECTIVA ARTÍSTICA DA PISCINA ADULTO, PISCINA INFANTIL, DECK MOLHADO E SOLARIUM

Foto: Shutterstock



Foto Ilustrativa

COMPARTILHE MOMENTOS DE ALEGRIA COM QUEM MAIS GOSTA.

A quadra foi feita para crianças, jovens e adultos praticarem seus esportes coletivos preferidos à vontade. Para manter esse clima de descontração, que tal fazer uma pausa e preparar um delicioso churrasco ou um festival de pizzas?



A regulação dos campos e passeios é realizada sob supervisão e orientação técnica especializada. Na entrega do empreendimento, essa regulação poderá apresentar diferenças de tamanho e forma, mas estará de acordo com o projeto arquitetônico do empreendimento.

PERSPECTIVA ARTÍSTICA DA QUADRA GRAMADA



PERSPECTIVA ARTÍSTICA DA CHURRASQUEIRA COM FORNO DE PIZZA



PRATICAR EXERCÍCIOS E CUIDAR DA AUTOESTIMA AGORA FICOU FÁCIL!



O fitness center conta com aparelhos de ginástica modernos e diversificados para o morador realizar atividades físicas cercado por todo o conforto que o empreendimento oferece.

E para dar uma pausa na correria tem o espaço bem-estar, um lugar dedicado aos cuidados com beleza, onde é possível se maquiar, fazer as unhas, cortar o cabelo e, inclusive, massagem.



MUITO MAIS MOTIVOS PARA COMEMORAR.



Equipado com copa, banheiros, bancada e mesas, o salão ainda foi ambientado com cores e objetos neutros e elegantes, assim você tem espaço de sobra para usar a criatividade e fazer uma decoração temática.






O MELHOR PASSATEMPO PARA QUEM GOSTA DE DESAFIOS.



O salão de jogos adulto foi planejado para aqueles que adoram passar o tempo exercitando a mente. Sua decoração foi inspirada nas cartas de baralho, deixando o morador à vontade para se divertir descobrindo quem é o melhor nos jogos de tabuleiro, cartas ou dardos.

PERFEITO PARA ORGANIZAR TORNEIOS EMOCIONANTES.



Os jovens também não ficam de fora. No salão de jogos teen eles vão poder juntar a galera e disputar partidas emocionantes de pebolim, tamancobol e até dama ou xadrez. O lugar também conta com um espaço games.



SEU FILHO VAI ADORAR BRINCAR NESSES ESPAÇOS.

Toda criança merece ter um cantinho exclusivo para brincar com os amiguinhos. Por isso o Giro conta com uma brinquedoteca que possui uma decoração lúdica para estimular o desenvolvimento com muita diversão. O mini ateliê e o cineminha deixam o espaço ainda mais legal para os pequenos. No play kids e no play radical não importa o tamanho, a criançada vai gastar as energias até cansar.



PERSPECTIVA ARTÍSTICA DA BRINQUEDOTECA, MINI ATELÊ E CINEMINHA




PERSPECTIVA ARTÍSTICA DO PLAY KIDS E PLAY RADICAL





PERSPECTIVA ARTÍSTICA DA BRICOLAGEM



PERSPECTIVA ARTÍSTICA DO ATELÊ

UM CANTINHO RESERVADO PARA O SEU BICHINHO.

O pet care tem uma infraestrutura pronta para o seu animal de estimação receber cuidados especiais, entre eles banho e alimentação, sendo que você também pode contratar um profissional para realizar serviços como tosa e vacinação.



PERSPECTIVA ARTÍSTICA DO PET CARE

É HORA DE TESTAR SUAS HABILIDADES.

A bricolagem e o ateliê são ótimas opções para você aproveitar o tempo livre fazendo uma atividade diferente descobrindo novas habilidades e fugindo um pouco da rotina.



Foto: iustreza



APARTAMENTOS CONFORTÁVEIS E COM EXCELENTE DISTRIBUIÇÃO DOS ESPAÇOS.

As plantas do Giro têm como principal objetivo atender as necessidades de todos os tipos de morador: solteiro, casado, com filhos.

Por isso foram desenvolvidos apartamentos que contemplam 2 ou 3 dormitórios, com tamanhos que variam de 47,39m² a 94,38m², deixando a família à vontade para escolher qual melhor se adapta ao seu estilo de vida.

Cada modelo possui uma qualidade especial. Os ambientes são funcionais,

aconchegantes e flexíveis o suficiente para permitir a criação de espaços como home office, sala de jantar, entre outros.

Todos os modelos contam com um terraço privativo que pode ser usado como área social para receber convidados ou simplesmente para descansar, e alguns apartamentos têm suite e oferecem a opção com living ampliado.

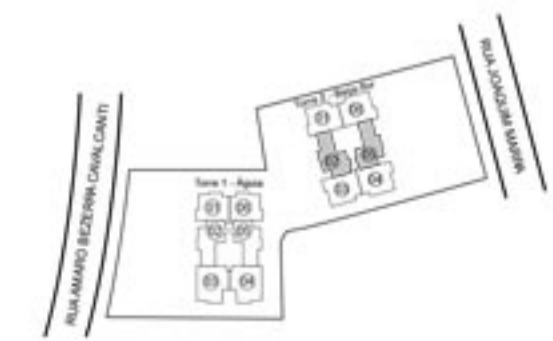
Conheça as principais vantagens das plantas do Giro Vila Matilde.

Foto: Instagram

2
DORMITÓRIOS
51,78m²



Ilustração artística da planta com sugestão de decoração. Os móveis são de dimensões comerciais e não fazem parte do contrato. Os acabamentos serão entregues conforme memorial descritivo. As medidas são de face a face das paredes.



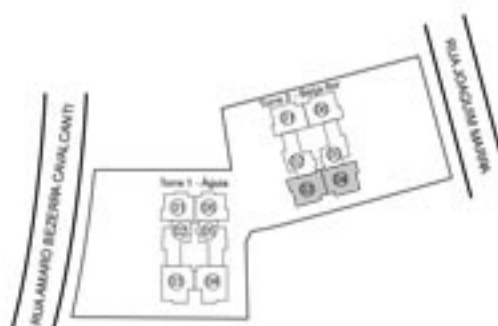


Ilustração artística da planta com sugestão de decoração. Os móveis são de dimensões comerciais e não fazem parte do contrato. Os acabamentos serão entregues conforme memorial descritivo. As medidas são de face a face das paredes.

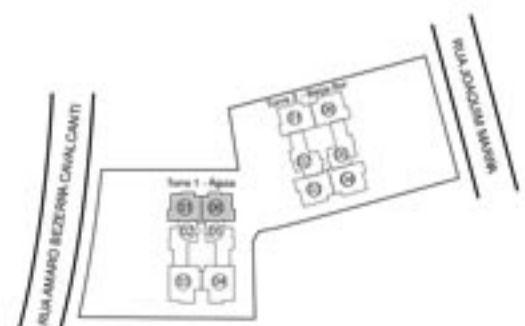


Ilustração artística da planta com sugestão de decoração. Os móveis são de dimensões comerciais e não fazem parte do contrato. Os acabamentos serão entregues conforme memorial descritivo. As medidas são de face a face das paredes.

3
DORMITÓRIOS
(1 suite)
60m²
opção com living ampliado



BASTANTE
ESPAÇO PARA
ARMÁRIO

ÁREA PARA
ESTAÇÃO
DE ESTUDO

VARANDA PROPORCIONAL AO
TAMANHO DO APARTAMENTO

LIVING
AMPLIADO

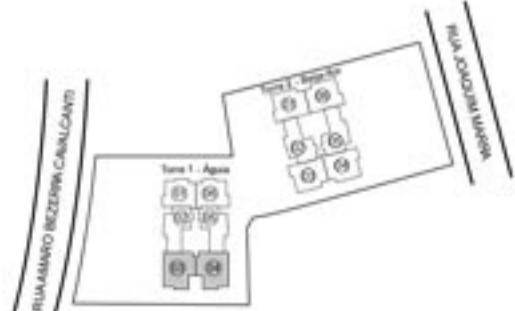


Ilustração artística da planta com sugestão de decoração. Os móveis são de dimensões comerciais e não fazem parte do contrato. Os acabamentos serão entregues conforme memorial descritivo. As medidas são de face a face das paredes.

3
DORMITÓRIOS
(1 suite)
60m²



BASTANTE
ESPAÇO PARA
ARMÁRIO

ÁREA PARA
ESTAÇÃO
DE ESTUDO

VARANDA PROPORCIONAL AO
TAMANHO DO APARTAMENTO

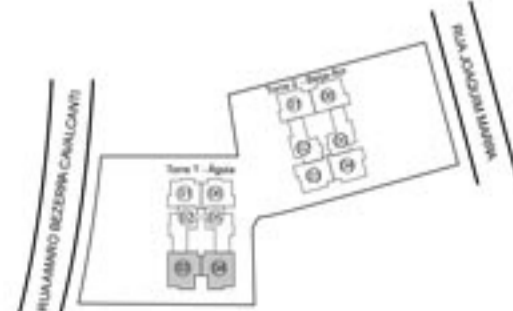


Ilustração artística da planta com sugestão de decoração. Os móveis são de dimensões comerciais e não fazem parte do contrato. Os acabamentos serão entregues conforme memorial descritivo. As medidas são de face a face das paredes.



A Tibério foi fundada em 1964 e hoje é considerada uma das empresas mais expressivas do setor imobiliário no país. É responsável pela realização de empreendimentos residenciais do médio ao altíssimo padrão, além de projetos com perfis variados, como hoteleiro, comercial e multiuso.

Buscando sempre a melhor maneira de atender às necessidades e expectativas dos seus clientes, desenvolve projetos que priorizam beleza, funcionalidade e durabilidade.

A Tibério tem uma grande preocupação em cumprir seus compromissos e prazos. Por isto, é reconhecida no mercado e conquistou a credibilidade de funcionários, fornecedores, agentes financeiros, parceiros e clientes. Conheça os principais diferenciais da Tibério:

CORPO TÉCNICO QUALIFICADO

Mão de obra própria com profissionais treinados e altamente comprometidos para garantir maior qualidade na execução dos serviços.

DOMÍNIO DE TODO PROCESSO PRODUTIVO

Realiza todo o processo, desde a incorporação do terreno, desenvolvimento de todos os projetos, construção e atendimento pós-venda.

EXCELÊNCIA NA EXECUÇÃO E PLANEJAMENTO DA OBRA

Domínio dos mais diversos sistemas construtivos (como estrutura de concreto convencional, lajes protendidas e alvenaria estrutural).

BUSCA SEMPRE AS MELHORES SOLUÇÕES PARA APRIMORAR SEUS PROJETOS

Garante que todos os projetos serão entregues em conformidade com o memorial descritivo e rigorosamente dentro dos padrões de qualidade preestabelecidos.

CANAIS DE RELACIONAMENTO COM O CLIENTE

Portal do cliente: possibilita o acesso a informações financeiras, matérias, notícias, dicas e acompanhamento das obras dos empreendimentos.

SAC

Canal único e exclusivo para sugestões, dúvidas e solicitações.

ASSISTÊNCIA TÉCNICA

Equipe própria e permanente com profissionais treinados e experientes, pronta para oferecer soluções rápidas e eficientes.

PARCERIAS COM EMPRESAS IMPORTANTES NO SEGMENTO

Niss, You, Masb, Cyrela, Mac, Eduana, Inpar, Even, Paladin, Accor, MCP, One, entre outras incorporadoras.

Sistema de Gestão Integrada – Certificados

ISO 9001

GESTÃO DA QUALIDADE

ISO 9001

Qualidade comprovada pela certificação de todos os processos da empresa, começando pela concepção do projeto, passando pelo rigoroso controle na escolha e recebimento de materiais utilizados na edificação e na seleção, treinamento e acompanhamento da mão de obra empregada na construção.

OHSAS 18001

GESTÃO DE SEGURANÇA E SAÚDE OCUPACIONAL

OHSAS 18001

Gestão que visa a segurança e saúde ocupacional de todos os envolvidos nos processos da empresa, como funcionários, clientes, fornecedores, vizinhança dos canteiros de obras, etc. Uma conquista que demonstra o respeito dedicado às pessoas.



Programa Brasileiro da Qualidade e Produtividade do Habitat

PBQP – H

A Tibério é certificada pelo Programa Brasileiro da Qualidade e Produtividade do Habitat (PBQP – H), que tem como objetivo organizar o setor da construção civil em torno de dois pontos principais: a melhoria da qualidade do habitat e a modernização produtiva. A certificação garante que os empreendimentos serão entregues com excelente qualidade, devido ao controle de materiais e serviços e padronização de todos os processos.

A qualificação também colabora para aumentar o nível de organização interna, de forma que os custos e erros sejam reduzidos significativamente.

Saiba mais em www.tiberio.com.br





www.girovilamatilde.com.br

Incorporação, Construção e Projeto:



www.tiberio.com.br